




# PLANÉTY

*Natália  
Pikla, B.S.*

# SLNEČNÁ SÚSTAVA


OBTIAHNI CERUŽKOU  
LET VESMÍRNEJ RAKETY.




VYTLESKANÍM VYČLEŇ V SLOVÁCH SLABIKY.



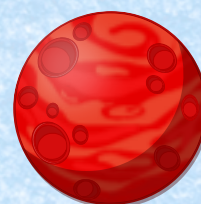
**MER - KÚR**



**VE - NU - ŠA**



**ZEM**



**MARS**



**JU - PI - TER**



**SA - TURN**





**U - RÁN**



**NEP - TÚN**



VYTVOR SI VLASTNÚ SLNEČNÚ SÚSTAVU.  
PLANÉTY SI VYSTRIHNI, ZAVES NA ŠNÚRKU NA DREVENÚ PALIČKU  
A VYTVOR SI TAK VESMÍRNU VÝZDOBU DO DETSKEJ IZBY.





SLNEČNÁ SÚSTAVA,  
PLANÉTY

VYTVOR SI VLASTNÚ SLNEČNÚ SÚSTAVU.  
PLANÉTY SI VYSTRIHNI, ZAVES NA ŠNÚRKU NA DREVENÚ PALIČKU  
A VYTVOR SI TAK VESMÍRNU VÝZDOBU DO DETSKEJ IZBY.




**SLNEČNÁ SÚSTAVA**

VYTVOR SI VLASTNÚ SLNEČNÚ SÚSTAVU.  
PLANÉTY SI VYSTRIHNI, ZAVES NA ŠNÚRKU NA DREVENÚ PALIČKU  
A VYTVOR SI TAK VESMÍRNU VÝZDOBU DO DETSKEJ IZBY.



SLNEČNÁ SÚSTAVA


VYTVOR SI VLASTNÚ SLNEČNÚ SÚSTAVU.  
PLANÉTY SI VYSTRIHNI, ZAVES NA ŠNÚRKU NA DREVENÚ PALIČKU  
A VYTVOR SI TAK VESMÍRNU VÝZDOBU DO DETSKEJ IZBY.



**SLNEČNÁ SÚSTAVA**

# VESMÍRNA ZRAKOVKA

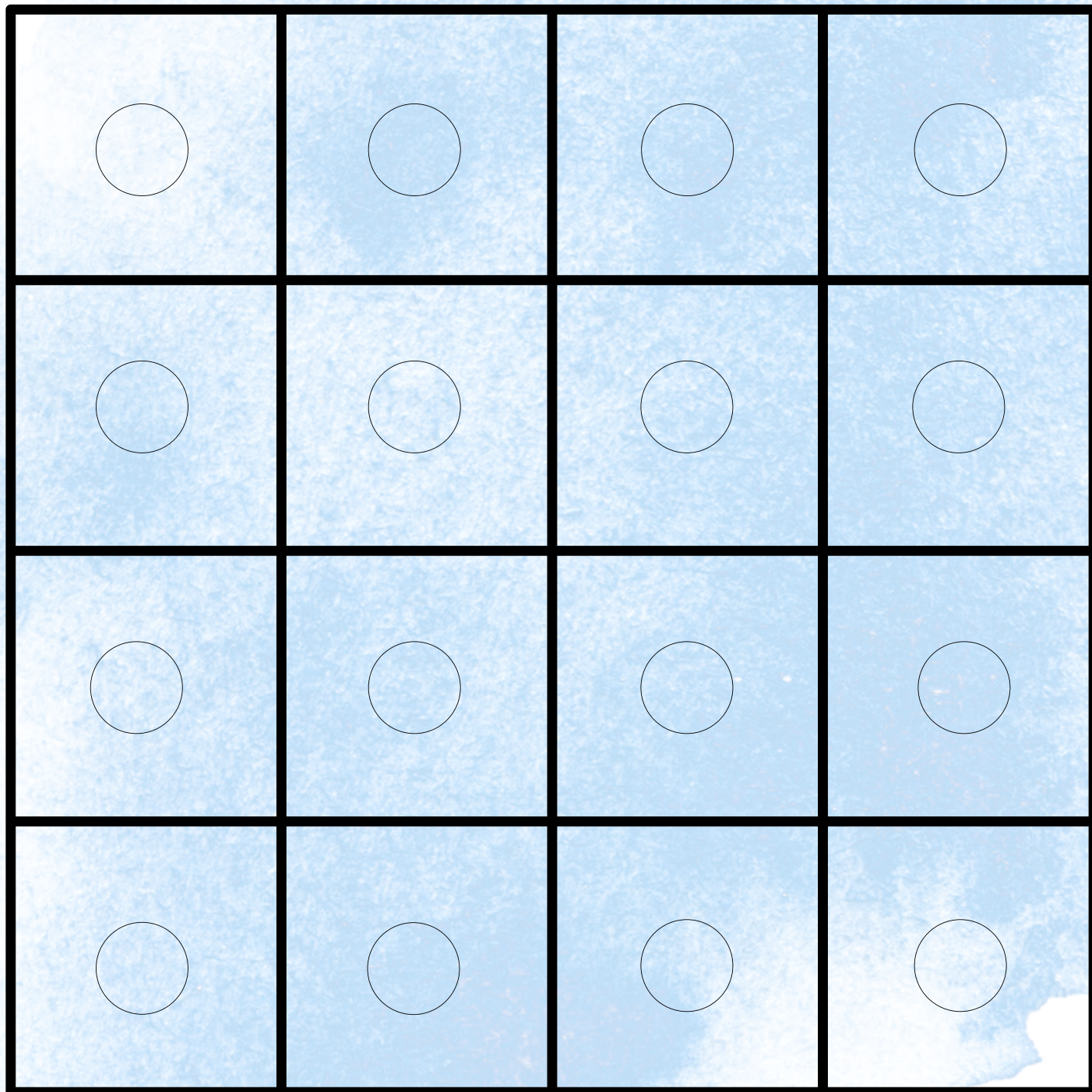
DOPLŇ OBRÁZKY DO ŠTVORCOVEJ SIETE, PODĽA VEĽKOSTI.






# VESMÍRNA ZRAKOVKA

DOPLŇ OBRÁZKY DO ŠTVORCOVEJ SIETE, PODĽA VEĽKOSTI.



## VESMÍRNA ZRAKOVKA

ZALAMINUJ SI OBRÁZKY PLANÉT, VYSTRIHNI ICH NOŽNICAMI,  
PODLEP ICH SUCHÝM ZIPSOM A HRA SA MÔŽE ZAČAŤ!



**Ďakujem Vám za zakúpenie PDF súboru**

# **PLANÉTY**

**a prajem veľa zábavy  
pri jeho využití v praxi:)**

**email: [natalia.pikla@gmail.com](mailto:natalia.pikla@gmail.com)**

**FB: Natali Pikla**

