

MEGASÚBOR - VEĽKÁ NOC

EASTER

EUDOVÉ ZVYKY

EUDOVÉ ZVYKY NA BIELU SOBOTU

- C
- zdobi
- F
- pole k
- za trá
- N
- bravč
- verili,
- N
- Pri pr
- V
- dokor
- O
- omšu
- Z
- byť p

KVETNÁ NEDEĽA – DOPLŇ INFORMÁCIE

Posledná _____ nedeľa, známa pod menom _____ nedeľa

alebo Nedeľa ut

najdôležitejším _____
nedeľa _____

V tento deň sa
najčastejšie _____

na jar ako prvé)

pri obradoch _____

ratolestí zaviedla

U Židov a sta

víťazstva. Nosil

ratolest' je symbo

olivové

10x

cirkev

100

9x




4x



VEĽKONOČNÉ BINGO 2 – ŽIACI



VYSTRIHNI PODEĽ ČIAR



NÁMET NA PRÁCU S TEXTAMI

Žiakov môžeme rozdeliť do skupín. Každá skupina – alebo každý žiak si prečíta základné informácie o Veľkej noci. Žiakov rozdelíme teda do 5 skupín. Každá skupina dostane iný text na doplnenie. Úlohou žiakov, je text si prečítať a doplniť správne informácie do neho – buď nalepiť alebo dopísať. Potom si bude mať každý žiak niečo zapamätať a spolužiakom texty prerozprávajú a odprezentujú pri tabuli.

ZVYKY A TRADÍCIE:

Žiakov opäť rozdelíme do skupín a dáme im za úlohu vytvoriť projekt – každá skupina dostane iný deň. Niektorá Kvetnú nedeľu iná Zelený štvrtok atď. V rámci ďalšej hodiny si žiaci prečítajú zvyky a tradície a pojmú ich aj výtvarne – takže nakreslia na jeden výkres spoločnú kresbu toho, čo si vytiahli a prezentujú ju pred spolužiakmi. Žiaci môžu dostať známku za odprezentovanie, ale aj za výtvarnú výchovu.

Pre žiakov 1.ročníka môžeme činnosť obmeniť, prečítať si len základné informácie, prečítať si niektoré zvyky a tie, ktoré sa im zdajú byť zaujímavé si nakreslia.

VEĽKÁ NOC – ZHRNUTIE INFORMÁCIÍ

Kvetná nedeľa – posledná nedeľa pred Veľkou nocou. Táto nedeľa bola vždy radostným časom prebúdzania sa prírody k novému životu. Na kvetnú nedeľu sa vynášala Morena.

Zelený štvrtok – Chlapci chodili z jedného konca dediny na druhý a rapkáčmi oznamovali začiatok posvätného ticha bez zvonov. Skoro ráno na Zelený štvrtok sa dievčatá česali pod vrbou, aby mali krásne vlasy.

Veľký piatok – dodnes sa dodržiava prísny pôst. Ľudia sa umývali v tečúcej vode, lebo verili, že im to prinesie zdravie. Verilo sa, že tento deň je vhodný na štiepenie ovocných stromčekov. Nesmeli sa hýbať zemou, lebo by bola neúroda.

Biela sobota – všetko sa muselo riadne vyupratovať. Piekli sa koláče. Dievčatá maľovali vajíčka a chlapci dokončovali korbáče.

Veľkonočná nedeľa – je pre kresťanov najväčším sviatkom.

Veľkonočný pondelok – chlapci v skorých ranných hodinách chodievali oblievať mladé dievčatá studenou vodou a šibať korbáčom, aby boli zdravé a krásne. Dievčatá potom chlapcov odmenili koláčmi a maľovanými vajíčkami. Pri šibaní sa hovorili rôzne riekanky.

KVETNÁ NEDEĽA – DOPLŇ INFORMÁCIE

Posledná _____ nedeľa, známa pod menom _____ nedeľa alebo Nedeľa utrpenia Pána, je prvým dňom Veľkého týždňa. Ten je najdôležitejším v celom _____ roku. Kvetná nedeľa je posledná nedeľa _____ obdobia, ktoré sa začalo Popolcovou stredou.

V tento deň sa svätia palmové alebo _____ ratolesti, u nás najčastejšie _____ (konáriky vrby alebo rakyty, pretože pučia na jar ako prvé), tie sa potom spália na popolec, ktorý bude použitý pri obradoch _____ stredy na budúci rok. Svätenie zelených ratolestí zaviedla cirkev ešte v 7. storočí.

U Židov a starých Rimanov bola palmová ratoleť symbolom víťazstva. Nosili ju v rukách počas víťazného pochodu. Olivová ratoleť je symbolom pokoja a mieru.

olivové

pôstna

bahniatka

Popolcovej

cirkevnom

Kvetná

pôstneho

KVETNÁ NEDEĽA

Posledná pôstna nedeľa, známa pod menom Kvetná nedeľa alebo Nedeľa utrpenia Pána, je prvým dňom Veľkého týždňa. Ten je najdôležitejším v celom cirkevnom roku. Kvetná nedeľa je posledná nedeľa pôstneho obdobia, ktoré sa začalo Popolcovou stredou.

V tento deň sa svätia palmové alebo olivové ratolesti, u nás najčastejšie bahniatka (konáriky vrby alebo rakyty, pretože pučia na jar ako prvé), tie sa potom spália na popolec, ktorý bude použitý pri obradoch Popolcovej stredy na budúci rok. Svätenie zelených ratolestí zaviedla cirkev ešte v 7. storočí.

U Židov a starých Rimanov bola palmová ratolešť symbolom víťazstva. Nosili ju v rukách počas víťazného pochodu. Olivová ratolešť je symbolom pokoja a mieru.

ZELENÝ ŠTVRTOK – DOPLŇ INFORMÁCIE

Zelený štvrtok je pomenovaný podľa _____ v Getsemanskej záhrade, kde sa Ježiš modlil a bol zatknutý _____. V tradičnom vidieckom prostredí sa dni _____ týždňa, najmä _____ štvrtok, spájali s viacerými magicko – ochrannými a očistnými praktikami. Súviseli s príchodom jari, s utlmením negatívneho vplyvu _____ síl.

veľkonočného

vojakmi

zlých

zelene

Zelený

ZELENÝ ŠTVRTOK

Zelený štvrtok je pomenovaný podľa zelene v Getsemanskej záhrade, kde sa Ježiš modlil a bol zatknutý vojakmi. V tradičnom vidieckom prostredí sa dni veľkonočného týždňa, najmä Zelený štvrtok, spájali s viacerými magicko – ochrannými a očistnými praktikami. Súviseli s príchodom jari, s utlmením negatívneho vplyvu zlých síl.

VEĽKÝ PIATOK – DOPLŇ INFORMÁCIE

Veľký piatok, druhý deň Veľkonočného _____, je pre kresťanov spomienkou na deň utrpenia, _____ a smrti Ježiša Krista. V katolíckych kostoloch sa v tento deň ako jediný deň v roku _____ svätá omša, oltáre sú bez chrámového rúcha. Veriaci dodržiavajú prísny _____, zdržiavajú sa mäsitých pokrmov. Je to deň pokánia a modlitieb. Na mnohých miestach v obciach a mestách Slovenska sa konajú _____ cesty. Krížové cesty ako pripomienka utrpenia a smrti Ježiša Krista sa konajú aj v mnohých kostoloch. Popoludňajšie obrady Veľkého piatka pozostávajú z bohoslužby slova, modlitby veriacich, poklony pri _____ kríži a svätého prijímania. Ľudia prichádzajú počas dňa pokloniť sa i k symbolickému Božiemu hrobu.

krížové

neslúži

Svätom

pôst

trojdnia

ukrižovania

VEĽKÝ PIATOK

Veľký piatok, druhý deň Veľkonočného trojdnia, je pre kresťanov spomienkou na deň utrpenia, ukrižovania a smrti Ježiša Krista. V katolíckych kostoloch sa v tento deň ako jediný deň v roku neslúži svätá omša, oltáre sú bez chrámového rúcha. Veriaci dodržiavajú prísny pôst, zdržiavajú sa mäsitých pokrmov. Je to deň pokánia a modlitieb. Na mnohých miestach v obciach a mestách Slovenska sa konajú krížové cesty. Krížové cesty ako pripomienka utrpenia a smrti Ježiša Krista sa konajú aj v mnohých kostoloch.

Popoludňajšie obrady Veľkého piatka pozostávajú z bohoslužby slova, modlitby veriacich, poklony pri Svätom kríži a svätého prijímania. Ľudia prichádzajú počas dňa pokloniť sa i k symbolickému Božiemu hrobu.

BIELA SOBOTA – DOPLŇ INFORMÁCIE

Nazýva sa aj _____ sobota alebo Svätá sobota. V kresťanskom kalendári je to deň pred Veľkonočnou _____. Večer alebo v noci sa slávi _____ Ježiša Krista (Veľkonočná vigília). Názov Biela sobota deň získal zrejme od bieleho rúcha neofytov, ktorí sú _____ pri veľkonočnej vigílii, ktorá však k Bielej sobote nepatrí, alebo môže pochádzať aj z ľudových _____ veľkého upratovania a bielenia, konaných tento deň pred nedeľou Zmŕtvychvstania.

Zmŕtvychvstanie

Veľká

nedeľou

zvykov

krstení

BIELA SOBOTA

Nazýva sa aj Veľká sobota alebo Svätá sobota.

V kresťanskom kalendári je to deň pred Veľkonočnou nedeľou. Večer alebo v noci sa slávi Zmŕtvychvstanie Ježiša Krista (Veľkonočná vigília). Názov Biela sobota deň získal zrejme od bieleho rúcha neofytov, ktorí sú krstení pri veľkonočnej vigílii, ktorá však k Bielej sobote nepatrí, alebo môže pochádzať aj z ľudových zvykov veľkého upratovania a bielenia, konaných tento deň pred nedeľou Zmŕtvychvstania.

VEĽKONOČNÁ NEDEĽA

_____ Pána – Veľkonočná nedeľa alebo Nedeľa Pánovho zmŕtvychvstania je najväčšia slávnosť kresťanského _____ roka, v ktorej sa oslavuje Kristovo _____ a víťazstvo nad smrťou. Je dňom slávenia zmŕtvychvstania ukrižovaného Krista.

V _____ cirkvi Nedeľu Pánovho zmŕtvychvstania predchádza Veľkonočná _____, bohoslužba noci, v ktorej bol Ježiš vzkriesený. Oslava Veľkej noci bezprostredne trvá po celú veľkonočnú oktávu, no veľkonočná doba ako taká sa končí až 50. dňom slávnosťou Zoslania _____ Svätého (Turíce).

cirkevného

rímskokatolíckej

vzkriesenie

Ducha

vigília

Zmŕtvychvstanie

VEL'KONOČNÁ NEDEĽA

Zmŕtvychvstanie Pána – Veľkonočná nedeľa alebo Nedeľa Pánovho zmŕtvychvstania je najväčšia slávnosť kresťanského cirkevného roka, v ktorej sa oslavuje Kristovo vzkriesenie a víťazstvo nad smrťou. Je dňom slávenia zmŕtvychvstania ukrižovaného Krista.

V rímskokatolíckej cirkvi Nedeľu Pánovho zmŕtvychvstania predchádza Veľkonočná vigília, bohoslužba noci, v ktorej bol Ježiš vzkriesený.

Oslava Veľkej noci bezprostredne trvá po celú veľkonočnú oktávu, no veľkonočná doba ako taká sa končí až 50. dňom slávnosťou Zoslania Ducha Svätého (Turíce).

ĽUDOVÉ ZVYKY

- Na Zelený štvrtok, Veľký piatok a Bielu sobotu sa ľudia skoro ráno, pred východom Slnka, umývali studenou tečúcou vodou, aby boli zdraví.

ĽUDOVÉ ZVYKY NA ZELENÝ ŠTVRTOK

- Dievčatá, ktoré chceli mať dlhé vlasy, si ich na Zelený štvrtok česali pod vrbou.
- V tento deň sa podľa zaužívaných miestnych tradícií mal siať mak.
- Po zime sa prvý raz vyhánal dobytok na pašu, gazdovia každý kus pohladili vajíčkom aby bol pekný guľatý. Pri vyhánaní dobytká používali rozvinuté rakytové prúty posvätené v kostole na Kvetnú nedeľu.
- Kríže z kolomáže nad dverami maštali a zvuk drevených klepáčov, rapkáčov, trkadiel, s ktorými po dedine chodievali chlapci, mali chrániť dobytok pred strigami.
- Gazdiné a dievky upratovali domácnosť, na dvore vyumývali drevený nábytok, alebo vyčistili pri potoku, vápnom vybielili steny v izbe aj murované pece a sporáky, vymazali hlinené podlahy, vyčistili drevené dlážky, na periny dali čisté obliečky.
- S varením jedál nemali veľa starostí, pretože na Zelený štvrtok, ktorý bol pôstnym dňom, sa jedávali predovšetkým pokrmy zo zelených listov špenátu, mladej žihľavy, šťaveľa – polievky, prívarky, omáčky, niekde varievali aj strukoviny.

ĽUDOVÉ ZVYKY

ĽUDOVÉ ZVYKY NA VEĽKÝ PIATOK

Veľký piatok je pre kresťanov dňom ukrižovania Ježiša Krista.

- Veriaci dodržiavajú **pokoj a prísny pôst**, pričom ani v piatok nie sú počuť žiadne zvony. Namiesto toho sa dajú započuť rapkáče a klapačky, ktorých zvuk má údajne z domu vyháňať všetko zlé.
- Tradíciu „kľapotania“ dnes dodržiavajú predovšetkým ľudia na Orave a Liptove, ktorí chodia od domu k domu a oznamujú poludnie, ale aj ranné a večerné kľakania.
- V katolíckych rodinách sa ľudia **na Veľký piatok modlia pri kríži** a konajú sa aj Veľké obrady, kde sa opätovne čítajú pašie.
- Počas tohto dňa by sa **nemalo nikdy prať**. Podľa povery by totiž také prádlo bolo namočené do Kristovej krvi.
- Pokiaľ ide o ľudové zvyky, nemali by ste nikomu nič darovať, predávať ani si nič požičiavať, pretože akákoľvek požičaná vec by potom bola očarená.
- Veľký piatok je tradične opradený tiež celou radou povier, keďže sa údajne jedná o **deň veľkej mágie a nadprirodzených síl**.
- Údajne sa otvárajú hory a krajiny ukazujú skryté cennosti, takže je to ideálny čas pre všetkých, ktorí chcú nájsť poklad. Nesmie sa však žiadnym spôsobom hýbať so zemou, takže zabudnite na oranie, rytie alebo napríklad okopávanie záhradky.

ĽUDOVÉ ZVYKY

ĽUDOVÉ ZVYKY NA BIELU SOBOTU

- Celý deň gazdinky vypekali mazance a baránky, gazdovia plietli korbáče a deti zdobili vajíčka.
- Podľa tradície si ľudia stavali a zapalovali vatry. Podvečer, keď vatry dohoreli, na pole kládli kríže z ohorených drievok a popol z posvätného ohňa sypali do lúky. Niektorí za trámy domov dávali uhlíky, aby ich dom nezhorel.
- Na Bielu sobotu sa ľudia venovali vareniu a pečeniu obradných jedál. Bola to bravčovina, často sa varila šunka. Masť zo šunky odkladali na liečenie rán a mnohí verili, že chráni aj pred hadím uštipnutím.

ĽUDOVÉ ZVYKY POČAS VEĽKONOČNEJ NEDELE

- Na Veľkonočnú nedeľu založili dospievajúcim dievčatám po prvý raz na hlavu partu. Pri prekročení kostolného prahu každá prehodila cez seba peniaz pre šťastie.
- Veľkonočná nedeľa sa považovala za najväčší sviatok roka, preto sa nesmeli variť, dokonca ani krájať nožom. Preto sa všetko pripravilo na Bielu sobotu.
- Obradové veľkonočné jedlá sa pripravili do košíka a zobrali sa na svätú omšu. Cez omšu sa svätili tieto jedlá.
- Z kostola sa každý ponáhlal domov, pretože ako rýchlo prišiel, taký šikovný mal byť pri žatve.

ĽUDOVÉ ZVYKY

VEĽKONOČNÝ PONDELOK

- Je z hľadiska ľudovej tradície významným dňom veľkonočných sviatkov.
- Neodmysliteľne k nemu patrí šibačka a oblievačka. Už niekoľko dní vopred si chlapci chystajú korbáče a dievčatá kraslice – vajíčka zdobené rôznymi výtvarnými technikami. Kraslice patria k najstarším a esteticky najpôsobivejším veľkonočným umeleckým prejavom. Rozmanité spôsoby ich zdobenia v minulosti odrážali spôsob života ľudí v jednotlivých spoločenských vrstvách či v rôznych slovenských regiónoch. Okrem toho, že krásne zdobené vajíčka boli odmenou pre šibačov, symbolizovali plodnosť, nepretržitosť života a znovuzrodenie.
 - V súčasnosti sú chlapci obdarúvaní tiež vajíčkami vyrobenými zo sladkej čokolády. Šibačka bola v minulosti pre mladých ľudí dlhoočakávanou udalosťou. Dievčatá túžili po čo najvyššom počte šibačov a oblievačov, pretože verili, že po vyšibaní budú svieže, zdravé a opeknejú.
 - Najčastejšie sa šibalo korbáčmi z vrbového prútia, ktoré je symbolom jarnej prírody. Ich dotyk vraj omladzuje, prináša silu a krásu. Rovnaký účinok sa prisudzuje aj polievaniu vodou.
 - V 50. rokoch 20. storočia bolo však polievanie vodou čiastočne nahradené kropením voňavkami.

Ktoré zvyky dodržiavate vo vašej rodine?

RIEKANKY A VINŠE

Mám vajíčko, mám,
komuže ho dám? Tým
veselým šibačom s
veľkonočným korbáčom.

Môj korbáčik zo zlata
roztancuje dievčatá.
Ak ten korbáč neprestane,
každá bude strapatá.
Ak neskončí ani potom,
popadajú do blata.

Kúpačom vajce z čokolády,
ženám za pohár čerstvej vody,
aby sviatok Veľkej noci
v zdraví a pohode oslávili všetci.

Šibi, ryby, masné ryby,
kus koláča od korbáča.
Ja chcem iba máličko,
maľované vajíčko.
Maľované vajíčko,
pekný božtek na líčko,
k tomu zdravia moc a veselú
Veľkú noc.

Malý zajko čupí v tráve, sleduje,
ako jar sa budí práve.
Všetko živé sa raduje, na Veľkú noc
sa hotuje.
Privítajme sviatky jari, nech sa
všetkým dobre darí.

VEĽKONOČNÉ BÁSNE

Šibem, šibem, šibi ryby,
môj korbáčik nemá chyby.
Ešte vody trošička,
daj vajíčko z košíčka.

Veľká noc jar nesie v batôžku od Slnka
budí sa príroda, tok šťastia zažblnká.
Maľuj si dievčička, farebné vajíčka,
aby si mala čím obdarit' Janička.
Janička či Dušana,
okúpu ťa za rána.
Rumeň sadne na líčko
keď im podáš vajíčko.

Všetky dievky pozor dajte,
oblievačov nepúšťajte!
Korbáčiky pribiehajú
a predlhé konce majú.
Kraslice sa chystajú,
do košíčkov padajú.
Oblievači vodu lejú,
dievčatá sa prezliekajú.
Neviete čo bude dnes?
Pri stole sa bude jesť!
Už sa končí oblievačka,
pre chlapcov to bola hračka

Zajko, sliepka, vajíčko,
čokolády máličko,
aby si bol ako prútik,
neveleb len gastrokútik.
Na Veľkú noc hybaj von,
do prírody mimo zhon.

ROZPRÁVKA - VEĽKONOČNÁ OBLIEVAČKA

Lukáš a Lenka, dvojčky, sa veľmi tešili na Veľkú noc. Začalo to už pri maľovaní vajíčok v škole a radosť zo sviatkov sa vystupňovala na Veľkonočný pondelok. Teda Lukáš sa tešil. Lenka nie. Veď aké dievča sa teší na Veľkú noc? Zás bude celá mokrá a všetci sa jej budú smiať.

Preto sa rozhodla, že s Lukášom uzavrie dohodu. Lukáš ju nebude oblievať a Lucka mu dá zato svoje našetrené peniažky z prasiatka. Lukáš najskôr nesúhlasil, no potom si to rozmyslel. Obchod je obchod. V pondelok ráno len veľmi ťažko odolával, aby nenabehol do Lenkinej izby a nevyliat na ňu hneď v posteli pohár vody. Premohol sa. Premáhal sa celý deň. A Lenka mu v tom veľmi nepomáhala. Stále sa mu posmievala a naťahovalo ho. Lukáš sa snažil vydržať. So smútkom v očiach pozeral cez okno, ako po sídlisku behajú chlapci s vedrami a počúval ako sa zo susedných dverí ozývajú dievčenské výkriky.

Aká že je to Veľká noc bez oblievačky? Žiadna! Toto sa predsa tak nedá! Hoci Lukáš obliat aspoň svoju mamu, veľkú radosť z toho nemal. Veď mama – tá sa oblieva len tak trošičku, no pri sestre... To je iná vec. Večer si dvojčky ľahli do postele. Lenka už spala, no Lukáš sa v posteli stále prehadzoval.

Už to nevydržal. Vstal a vbehol do kúpeľne. Zobral vedro, v ktorom mama ocovi prala ponožky a šup k Lenke do izby. Určite viete, čo urobil. Vylial vedro na Lenku, ktorá si pokojne spinkala v posteli. Bytom sa ozval strašný výkrik. Lenka dostala skoro infarkt a podobne aj mama s otcom, ktorí dobehli vystrašene do izby. Lenka bola mokrá, posteľ bola mokrá a všade sa váľali otcove ponožky. No aby ste si nemysleli, Lukáš bol aspoň férový a Lenke vrátil peniaze, za ktoré sa ho snažila podplatiť.

PIESNE

Už ide Veľká noc

Pod - me, diev - ky, k sto - lu, na - ma - ľuj - me spo - lu
veľ - ko - noč - né va - jič - ka, na - vr - chu aj do - lu.

Refrén

Už i - de Veľ - ká noc, tie zvy - ky ma - jú moc.
Už i - de Veľ - ká noc nám na po - moc.

VEĽKÁ NOC

Mierne

1 Veľ - ká noc, Veľ - ká noc, veľ - ko - noč - né sviat - ky. Klo - bás - ka, šun - čič - ka
a ko - lá - čik slad - ký. Ma - ľo - va - né va - jič - ka, kto vás po - rá - ta?
O - kú pe - me vo - dič - kou všet - ky diev - ča - tá!

Fine

EDUKAČNÉ AKTIVITY

VELKONOČNÁ HRA

/Aktivita vhodná na von i dnu /.

Deti utekajú cez prekážkovú dráhu (obchádzajú, preliezajú, podliezajú, prekračujú čo sa dá) s vajíčkom na lyžici. Doma si asi nikto netrúfne ponúknuť deťom surové vajcia, ale dajú sa použiť aj plastové, polystyrénové či uvarené vajíčka. Na konci ich môže čakať odmena (napr. čokoládové vajíčko) .

SCHOVÁVAČKA

Poschovávajúte po záhrade alebo v miestnosti vajíčka, cukríky alebo napríklad ingrediencie na výrobu slizu. Deti vybavte košíčkom, povedzte im, že **vel'konočný zajačik** stratil nádielku a potrebuje pomoc s hľadaním.

VELKONOČNÁ POHĽADNICA

Sprostredkujte deťom tradičnú aktivitu a nechajte ich vyrábať pohľadnicu pre babičky alebo kamarátov. Fantázii sa medze nekladú, takže na tvorbu môžu použiť pastelky, farebné papiere alebo čokoľvek iné.

POHYBOVÉ HRY

„Vlk a vajíčka“.

Zúčastniť sa toho môžu deti zo základnej školy, pretože v tejto hre musíte vedieť čarovať. Najprv deti vezmú po jednom vajíčku a určia jeho farbu. Deti stoja s veľkonočnými vajíčkami oproti vlkovi, ktorý potom začne hádať farby. Ak uhádne farbu, príslušný hráč musí urobiť krok späť, hlásť farbu a prejsť vopred určenú trasu, než sa vráti k ostatným hráčom. Hráč musí vložiť veľkonočné vajíčko do košíka, vybrať nové veľkonočné vajíčko a pokračovať v hre. Ak sa vlk dotkne veľkonočného vajíčka skôr, ako pristane v koši, stane sa z neho vlk.

„Veľkonočné vajíčka“.

Táto hra vyžaduje dva tímy a rozhodcu. Všetci členovia tímu musia nosiť čísla, aby každý tím mal rovnaké čísla. Tímy sú proti sebe v dostatočnej vzdialenosti a v strede medzi tímami je umiestnené plastové veľkonočné vajíčko. Rozhodca zvolá ľubovoľné číslo a dvaja hráči s týmto číslom sa dostanú k veľkonočnému vajíčku. Cieľom tejto strategickej hry je zdvihnúť vajíčko a vrátiť sa na svoje miesto bez toho, aby ste sa ho dotkli druhého hráča. Ak sa hráčovi podarí túto neľahkú úlohu, jeho tím získava jeden bod. Ak sa hráča dotknete, druhý tím získa jeden bod. Vyhráva ten, kto ako prvý nazbiera desať bodov. Upozorňujeme, že hráča sa možno dotýkať až potom, čo si vezme veľkonočné vajíčko. Tu je potrebné strategické myslenie.

NÁMETY NA TVORBU



ZAČIATOK

Ja mám...



Kto má ?



Ja mám...



Kto má ?



Ja mám...



Kto má ?



Ja mám...



Kto má ?



Ja mám...



Kto má ?



Ja mám...



Kto má ?



Ja mám...



Kto má ?




Ja mám...



Kto má ?



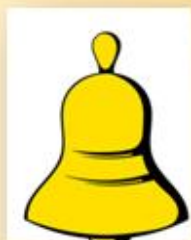
Ja mám...



Kto má ?



Ja mám...



Kto má ?



Ja mám...



Kto má ?



Ja mám...



Kto má ?



Ja mám...



Kto má ?



Ja mám...



Kto má ?



Ja mám...



Kto má ?



Ja mám...



Kto má ?



Ja mám...



Kto má ?



















Ja mám...



KONIEC

SUDOKU



BINGO – POSTUP HRY


NÁVOD:

1. Kartičky odporúčam vytlačiť a zalaminovať
2. Rozstrihneme si BINGO 1 aj BINGO 2.
3. Jednému dieťaťu dáme BINGO 1 a jemu spolusediacemu BINGO 2.
4. Všetky varianty BINGA máme zalaminátované, takže deti klasickou fixkou škrtajú obrázok. Na koniec vreckovkou zotru.
5. Učiteľ vraví, čo je na obrázkoch- číta svoju karičku – BAHNIATKA, VAJÍČKO.. Žiak vždy, keď učiteľ prečíta slovo, obrázok škrtnie. Ak vyškrtnie všetky obrázky kričí – BINGO.
6. Hra je spravená tak, že celá trieda má kričať pri poslednom obrázku – BINGO. Dostaneme hneď spätnú väzbu od detí.


VELKONOČNÉ BINGO– PRE UČITEĽA



VEL'KONOČNÉ BINGO 1 – ŽIACI



VEL'KONOČNÉ BINGO 2 – ŽIACI




VELKONOČNÉ BINGO


VLASNÉ HRACIE POLE

HRA





1 2 0



3 4 1



2 1 0



6 1 5



3 6 4



9 3 5



3 4 0



3 2 1



2 1 3



1 4 0




5 9 4



6 3 5

VYSTRIHNI PODĽA ČIAR



**VYPOČÍTAJ PŘÍKLADY A NALEP ČASŤ KOCKY NA KTOREJ JE SPRÁVNÝ
VYSLEDOK**

$14+5=$

$13+7=$

$12+3=$

$19-2=$

$11+3=$

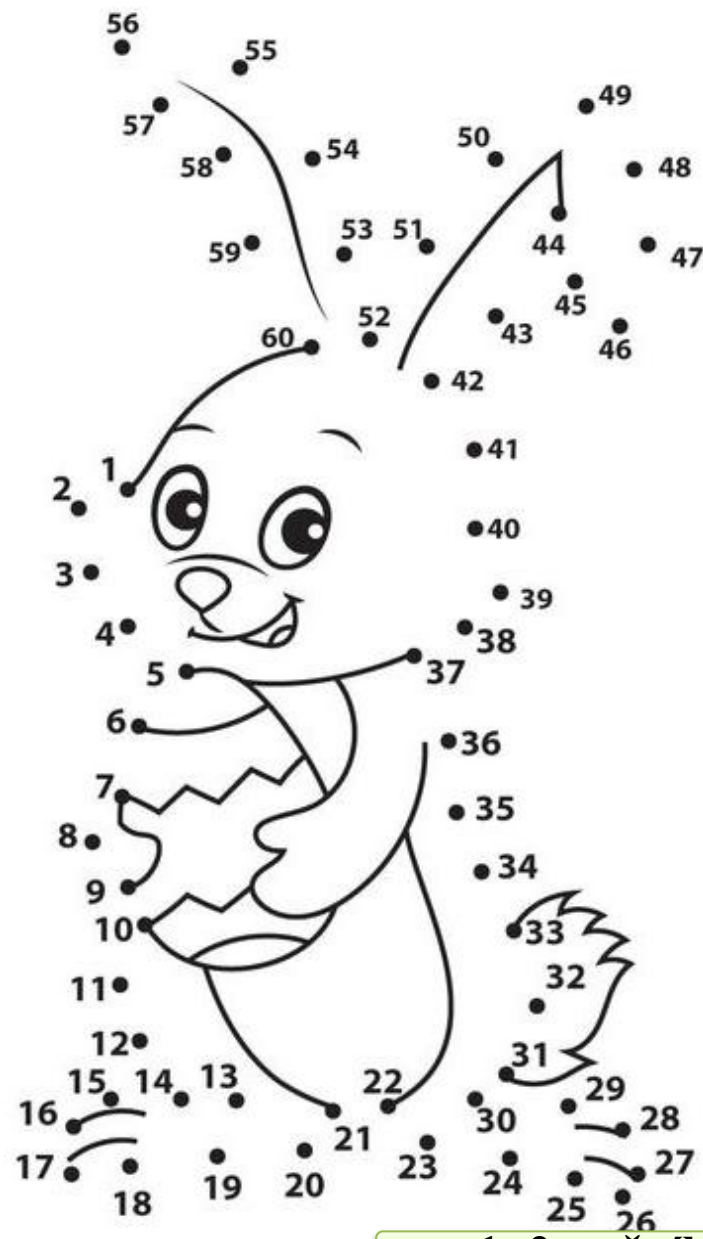
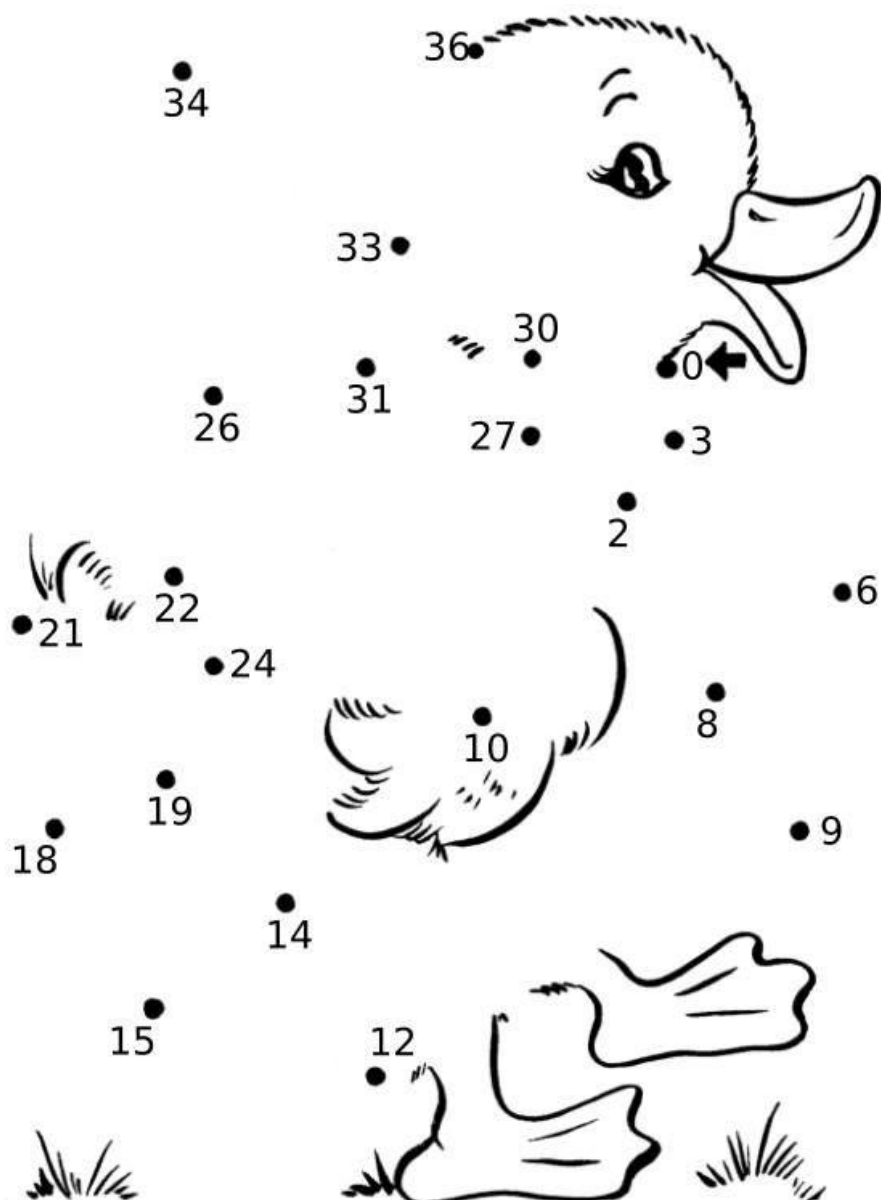
$20-4=$

$12+6=$


$10+3=$

$19-7=$

SPÁJANIE



8 -




6

9

0

10 -



3

4

1

3 -



2

1

0

12 -



6

1

5

7 -



3

2

4

8 -




0

3

5

9 -



7 -



5 -



6

4

0

3

9

1

2

1

3

7 -



8 -



9 -



6

1

2

3

2

4

1

3

5

9 -



3

5

0

4 -



3

2

1

8 -



6

1

5

10 -



1

9

0

10 -



9

5

4

7 -



1

2

0

POSKLADAJ OBRÁZOK

90.

91.


92.

93.

94.

95.

96.



**VYPOČÍTAJ PŘÍKLADY A NALEP ČASŤ KOCKY NA KTOREJ JE SPRÁVNÝ
VYSLEDOK**

$44+5=$

$37-2=$

$25+3=$

$59-2=$

$61+7=$

$95-4=$

$27-6=$

$73+6=$

$99-7=$

VYSTRIHNI PODĽA ČIAR

49

35

28

57


68

91

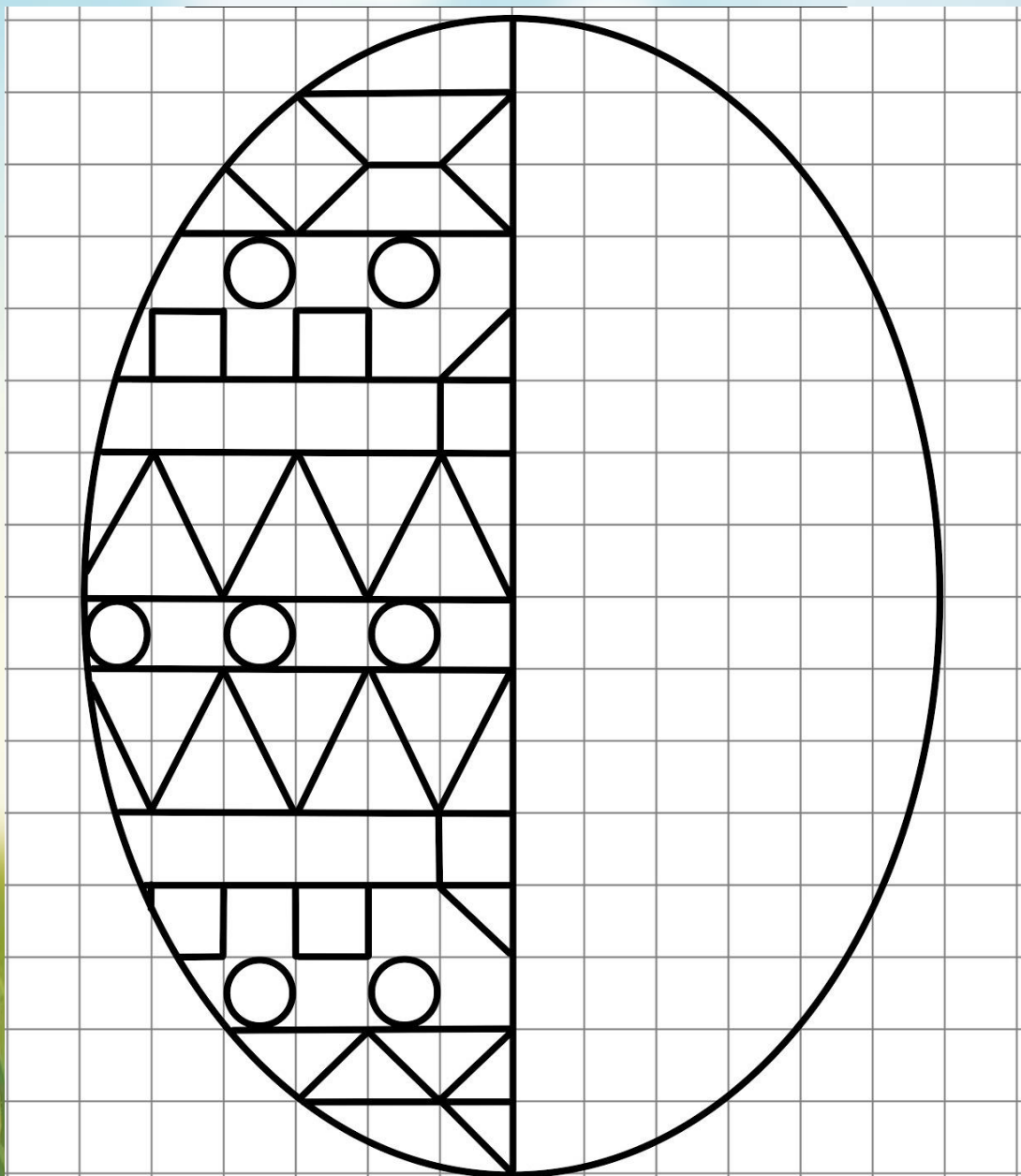
21

79

92



GEOMETRIA



2 – 4 ročník

VYSTRIHNI PODĽA ČIAR

30

72

42

56

12

20

36

81

18



**VYPOČÍTAJ PŘÍKLADY A NALEP ČASŤ KOCKY NA KTOREJ JE SPRÁVNÝ
VYSLEDEK**

$6 \times 5 =$

$9 \times 8 =$

$7 \times 6 =$

$8 \times 7 =$

$6 \times 2 =$

$5 \times 4 =$

$6 \times 6 =$

$9 \times 9 =$

$6 \times 3 =$

9x



35

45

36

4x



24

12

16

8x



16

34

12

10x



100

10

1

10x



50

10

6

7x



47

42

35

9x



35

45

36

4x



24

12

16

7x



14

7

21

3x



1

3

6

6x



24

30

35

8x



40

42

48

3 – 4. ročník

8x



35

45

40

7x



28

21

35

9x



36

27

45

6x



25

30

35

5x



25

50

45

8x




72

64

56

VYSTRIHNI PODĽA ČIAR



**VYPOČÍTAJ PŘÍKLADY A NALEP ČASŤ KOCKY NA KTOREJ JE SPRÁVNÝ
VYSLEDOK**

$20:4=$

$48:6=$

$27:3=$

$28:7=$

$8:8=$

$42:7=$

$21:3=$

$30:10=$

$6:3=$