






# POČÍTAME S VEVERIČKOU

POČÍTAME S VEVERIČKOU


7

2 + 3

0	1	2	3
4	5	6	7
8	9	10	

Súbor obsahuje dve hracie tabuľky, dve tabuľky s rôznymi predmetmi, ktoré treba vystrihnúť po prerušovaných čiarach, dvakrát čísla od 1 do 10, ktoré treba taktiež vystrihnúť.

Aktivity:

Tabuľka č. 1 :

Dieťa si vyberie kartičku s číslom 1 - 10 a do tabuľky vloží zhodný počet predmetov. Predmety môžu a nemusia byť rovnaké, dôležitý je správny počet umiestnených predmetov.

Tabuľka č. 2:


Dieťa si vyberie 2 kartičky (max. 5 a 5, aby bol súčet najviac 10). Do tabuľky vloží počet, ktorý je zhodný so súčtom z kartičiek. Predmety môžu a nemusia byť rovnaké.

Vytvorené v programe Canva.



# POČÍTAME S VEVERIČKOU








0

1

2

3

4

5

6

7

8

9

10



0

1

2

3

4

5

6

7

8

9

10

