

AHOJ,

ĎAKUJEM ZA TVOJ PREJAVENÝ ZÁUJEM A KÚPU SÚBORU.

VOLÁM SA FULLKA. SOM UČITEĽKA V MATERSKEJ ŠKOLE A ZAROVENŤ ŠTUDUJEM NA VYSOKEJ ŠKOLE ODBOR PREDŠKOLSÁ A ELEMENTÁRNA PEDAGOGIKA.

VYTVÁRANIE RÔZNYCH SÚBOROV PRE DETI JE MOJÍM KONÍČKOM A SOM VEĽMI RADA, ŽE SA MÔŽEM PRAVE S TEBOU O TÍTO MATERIÁLY PODELIŤ.

ĎAKUJEM ZA AKCEPTOVANIE AUTORSKÝCH PRÁV A ŽE MATERIÁLY VYUŽÍVAŠ LEN PRE OSOBNÉ, MIMOŠKOLSKE A ŠKOLSKE ÚČELY.

DŮJFAM, ŽE SA TI MATERIÁL BUDE PÁČIŤ A BUDEM VEĽMI RADA ZA SPÄTNÚ VÄZBU.

S POZDRAVOM



Facebook: Fullka - edukacne materiály
Email: fullka.edukacnematerialy@gmail.com
Učiteľka - učiteľom: <https://uciteliaučitelom.sk/uzivatel/patricia-fullova>

V SÚBORE NÁJDETE PRACOVNÉ LISTY NA PREVIČOVANIE MATEMATICKÝCH PREDSTÁV.

SÚBOR SLUŽÍ K TLAČI A PRÍPADNEJ LAMINÁCII.


SÚBOR OBSAHUJE RÔZNE AKTIVITY A PRACOVNÉ LISTY VHODNÉ PRE DETI VO VEKU OD 3 DO 6 ROKOV.

OBRAZKY POUŽITÉ V SÚBORE POCHÁDZAJÚ Z PROGRAMU CANVA.

MENO:

ÚLOHA: ČÍSLA

VYFARBÍ TIE OKIENKA, KTORÉ UKRÝVAJÚ TAKÝ POČET PREDMETOV, AKÝ URČUJE ČÍSLO V STREDNOM KRUHU.



MENO:

ÚLOHA: ČÍSLA

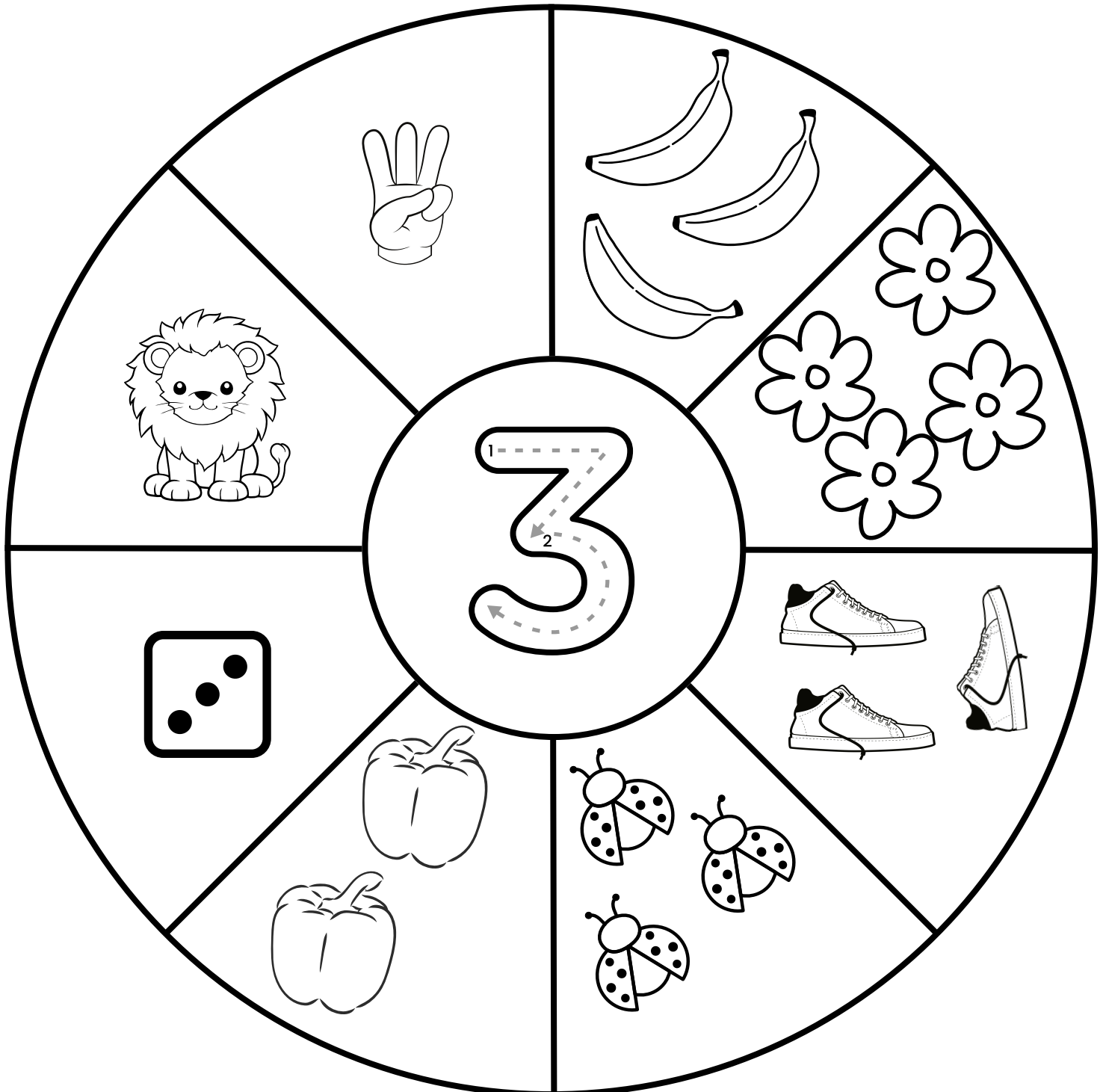
VYFARBI TIE OKIENKA, KTORÉ UKRÝVAJÚ TAKÝ POČET PREDMETOV, AKÝ URČUJE ČÍSLO V STREDNOM KRUHU.

The image features a large circle divided into six equal segments by radial lines. In the center of the circle is a large number '2' with a dashed line and arrows indicating the stroke order: '1' for the curved top and '2' for the horizontal bottom. Each segment contains a different number of objects: the top-left segment has 2 butterflies; the top-right segment has 2 strawberries; the right segment has 3 birds; the bottom-right segment has 2 t-shirts; the bottom-left segment has 4 giraffes; and the bottom segment has 2 dice faces, each showing 2 dots.

MENO:

ÚLOHA: ČÍSLA

VYFARBI TIE OKIENKA, KTORÉ UKRÝVAJÚ TAKÝ POČET PREDMETOV, AKÝ URČUJE ČÍSLO V STREDNOM KRUHU.



MENO:

ÚLOHA: ČÍSLA

VYFARBÍ TIE OKIENKA, KTORÉ UKRÝVAJÚ TAKÝ POČET PREDMETOV, AKÝ URČUJE ČÍSLO V STREDNOM KRUHU.


The activity sheet is a large circle divided into eight equal segments by radial lines. In the center of the circle is a large number '4'. The number is outlined with a solid line and has dashed lines and arrows indicating the stroke order: stroke 1 is a vertical line down, stroke 2 is a horizontal line from the top of stroke 1 to the left, and stroke 3 is a horizontal line from the top of stroke 1 to the right. The segments contain the following items:

- Top-left segment: A hand with five fingers spread.
- Top-right segment: Four fish.
- Right segment: Three umbrellas.
- Bottom-right segment: Five broccoli florets.
- Bottom segment: Three hoodies and one backpack.
- Bottom-left segment: Three hippos.
- Left segment: A die showing the number four.
- Top-left segment: Three slices of cake.

MENO:

ÚLOHA: ČÍSLA

VYFARBÍ TIE OKIENKA, KTORÉ UKRÝVAJÚ TAKÝ POČET PREDMETOV, AKÝ URČUJE ČÍSLO V STREDNOM KRUHU.



MENO:

ÚLOHA: ČÍSLA

VYFARBÍ TIE OKIENKA, KTORÉ UKRÝVAJÚ TAKÝ POČET PREDMETOV, AKÝ URČUJE ČÍSLO V STREDNOM KRUHU.

The activity sheet features a central circle with a large number '6' and a dashed line for tracing. The circle is divided into six segments, each containing a different set of objects:

- Top-left segment: 6 houses.
- Top-right segment: 6 sweaters.
- Right segment: 6 donuts.
- Bottom-right segment: 6 books.
- Bottom-left segment: 6 stars.
- Left segment: 6 hands (one open, one pointing).

MENO:

ÚLOHA: ČÍSLA

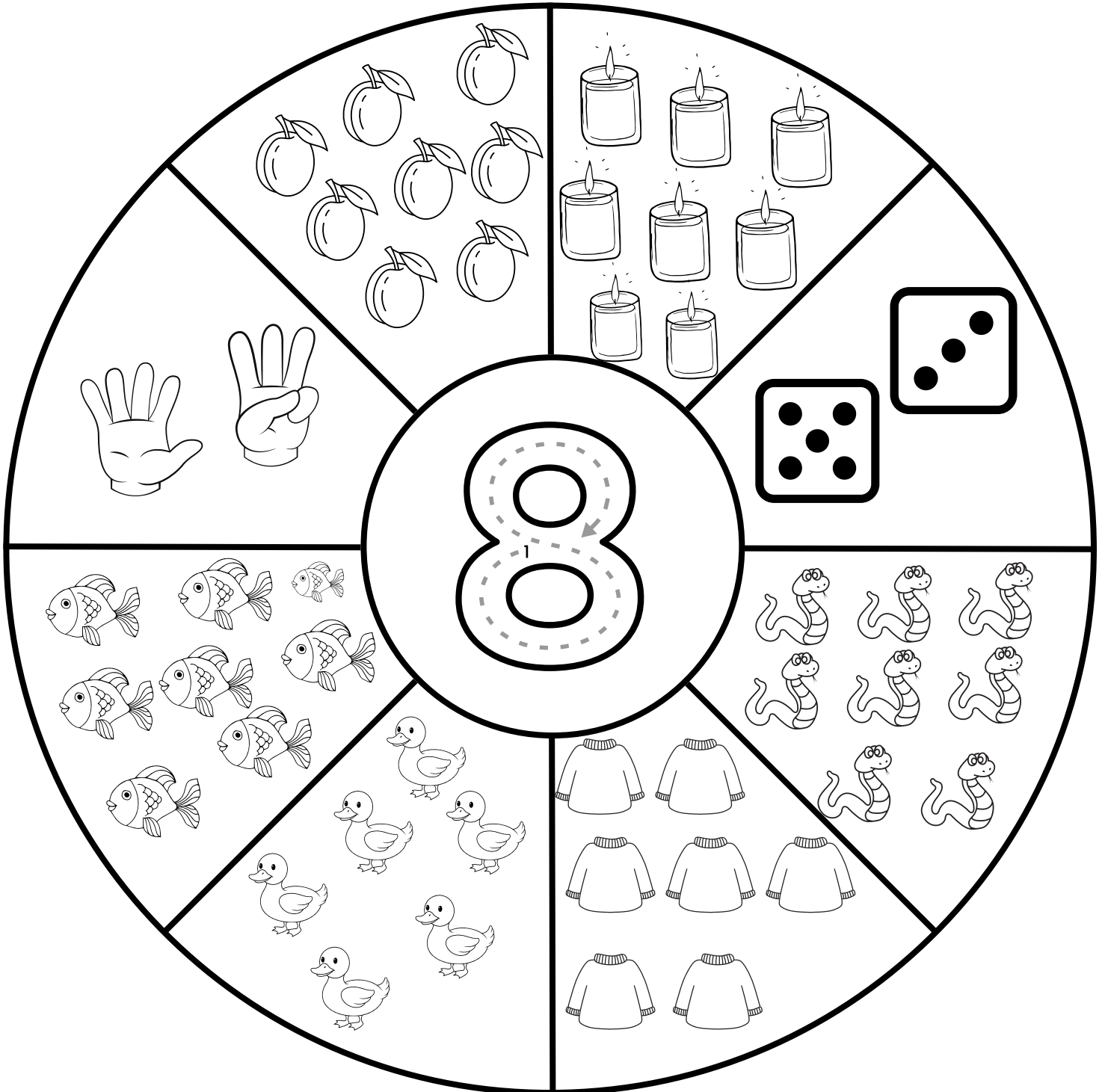
VYFARBÍ TIE OKIENKA, KTORÉ UKRÝVAJÚ TAKÝ POČET PREDMETOV, AKÝ URČUJE ČÍSLO V STREDNOM KRUHU.

The activity sheet features a central circle with the number 7. The number is drawn with a dashed line and includes two numbered arrows: arrow 1 points from left to right along the top horizontal bar, and arrow 2 points from the top-right corner down to the bottom-left corner along the vertical stem. Surrounding this central circle are seven wedge-shaped segments, each containing a set of seven objects: seven apples, seven elephants, two dice (one showing four dots and one showing two dots), seven crabs, seven jars, seven umbrellas, and seven sunflowers. The seventh segment also contains two hands: one with five fingers spread and one showing three fingers.

MENO:

ÚLOHA: ČÍSLA

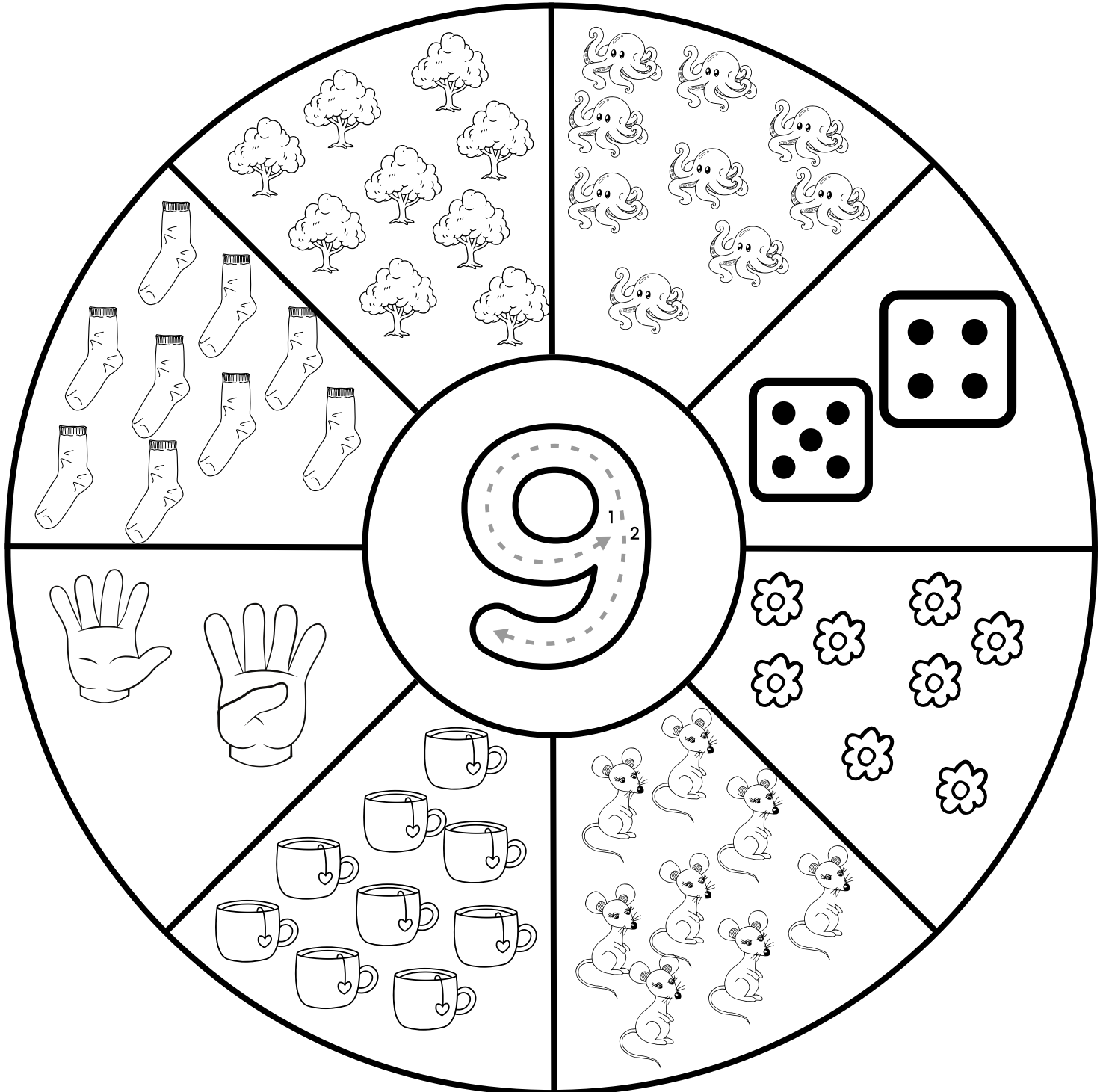
VYFARBÍ TIE OKIENKA, KTORÉ UKRÝVAJÚ TAKÝ POČET PREDMETOV, AKÝ URČUJE ČÍSLO V STREDNOM KRUHU.



MENO:

ÚLOHA: ČÍSLA

VYFARBÍ TIE OKIENKA, KTORÉ UKRÝVAJÚ TAKÝ POČET PREDMETOV, AKÝ URČUJE ČÍSLO V STREDNOM KRUHU.



MENO:

ÚLOHA: ČÍSLA

VYFARBÍ TIE OKIENKA, KTORÉ UKRÝVAJÚ TAKÝ POČET PREDMETOV, AKÝ URČUJE ČÍSLO V STREDNOM KRUHU.

The activity sheet is a large circle divided into 10 equal segments. In the center of the circle is a large number '10'. The number '1' has a dashed line and an arrow labeled '1' pointing downwards. The number '0' has a dashed line and an arrow labeled '1' pointing clockwise from the top. The segments contain the following items:

- Segment 1 (top-left): 10 teddy bears.
- Segment 2 (top-right): 10 teddy bears.
- Segment 3 (left): 10 fish.
- Segment 4 (right): 10 dice (two showing 4, two showing 5).
- Segment 5 (bottom-right): 10 lamps.
- Segment 6 (bottom-right): 10 airplanes.
- Segment 7 (bottom): 10 lips.
- Segment 8 (bottom-left): 10 hands.
- Segment 9 (top-left): 10 teddy bears.
- Segment 10 (top-left): 10 teddy bears.