


KŎŇ

ZADARMO

SVÄTÉHO MARTINA



SVÄTOMARTINSKÁ KOBYLKA




AKO NA TO

1. Každému dieťaťu konika dotvorí. P koníkovi diery, d alebo špagät.
2. Pôjdeme na preč ktorý si vezmeme
3. Pani učiteľka det izolepy prispievá k
4. Každé dieťa bude



POHYBOVÁ AKTIVITA PRE DETI

Vytvoríme prekážkovú dráhu. Nízke prekážky na preskočenie a veľké prekážky na obehnutie. Deti si potom vyskúšajú hobby horsing. Zahráme sa na Svätého Martina a skúsime zdolať prekážkovú dráhu. Aby to nebolo zas také ľahké, budeme deťom určovať tempo pomocou tieskania. Môžeme využiť aj nejakú klasickú skladbu.




TVORENIE A POHYBOVÁ AKTIVITA

OBRÁZKOVÝ ZDROJ



PRO

SVÄTOMARTINSKÁ



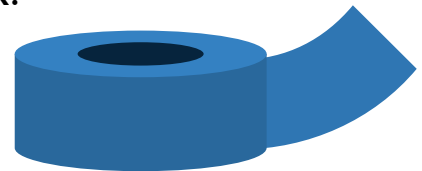


KOBYLKA

AKO NA TO?



1. Každému dieťaťu vytlačíme dve konské hlavy. Deti si koníka dotvoria. Pomocou dierovačky môžeme urobiť koníkovi dierky, do ktorých budeme navliekať bavlnku alebo špagát.
2. Pôjdeme na prechádzku a každý si nájde pekný klacík, ktorý si vezmeme do škôlky.
3. Pani učiteľka deťom pomocou tavnej pištole alebo izolepy pripevní konské hlavy na klacík.
4. Každé dieťa bude mať svojho koníka.



POHYBOVÁ AKTIVITA PRE DETI

Vytvoríme prekážkovú dráhu. Nízke prekážky na preskočenie a veľké prekážky na obehnutie. Deti si potom vyskúšajú hobby horsing. Zahráme sa na Svätého Martina a skúsime zdolať prekážkovú dráhu. Aby to nebolo zas také ľahké, budeme deťom určovať tempo pomocou tleskania. Môžeme využiť aj nejakú klasikú skladbu.

